

Отчет о теплотреблении по приборам УУТЭ за Март 2024

Абонент: Жилой дом по адресу: 6-р Красных Зорь, д. 12, лит. Д  
 Адрес: Красных Зорь 6-р, д. 12, лит. Д  
 Обслуживающая организация: ТЭЦ ООО "Обуховозэнерго"  
 Договор: 35523.046.6  
 Строит.адрес:  
 Телефон:  
 Телефон:  
 Узел учета: Общий  
 Код УУТЭ: 114686  
 Схема подключения: 2-х трубная схема  
 график: 150/70

Установленные приборы: Часовые и суточн. архивы в файлах:  
 Вычислитель: ВКТ-7.04 № 206478 расходомер: Gmin= 0,1 Gmax= 45  
 Подающий трубопровод (M1) ПРЭМ 0,1 45 КТСП-Н  
 Обратный трубопровод (M2) ПРЭМ 0,1 45 КТСП-Н  
 Подающий ГВС (M3) ПРЭМ 0,067 30 ТСП-Н  
 Циркуляционный ГВС (M4)  
 Подпиточный трубопровод (Vп)  
 Расчетный алгоритм: зима:  $Q=M1*(h1-hхв)-M2*(h2-hхв)$  лето:  $Q_{гвс}=M3*(h3-hхв)$   
 Договорные нагрузки, Гкал/час: Qот.= 0,368 Qвент.= 0 Qтех.= 0 Qтех.гв.= 0 Qгвс.= 0,1738  
 Договорные нагрузки (ср.час.): Qот.= 0,368 Qвент.= 0 Qтех.= 0 Qтех.гвс.ср.= 0 Qгвс.ср.= 0,079  
 Договорные расходы (ср.сут.): Got.= 110,4 Gвент.= 0 Gтех.= 0 Gтех.гвс.= 0 Gгвс.= 31,6 Gгвс.м=

Фактическое потребление за отчетный период с 23.02.2024 по 22.03.2024

Учет отопление (ТВ-1)												Контроль ГВС (ТВ-2)										
Дата	Ти час	НС	M1	M2	dM	T1	T2	dT	P1	P2	M3	M4	dM	V3	V4	dV (излив)	Vподпит	T3	T4	P3	P4	Qобщ Гкал
			т	т	т	°C	°C	°C	кгс/см2	кгс/см2	т	т	т	т	т	м3	м3	м3	м3	°C	°C	
23.02.2024	23,00	*	129,40	113,86	15,54	80,62	46,32	34,30			19,37		19,37	19,91		19,91		80,27				5,16
24.02.2024	24,00		134,76	117,76	17,00	79,32	45,94	33,38			19,69		19,69	20,25		20,25		79,14				5,28
25.02.2024	24,00		138,56	117,34	21,22	78,99	45,76	33,23			23,93		23,93	24,61		24,61		78,97				5,58
26.02.2024	24,00		134,81	117,20	17,61	78,64	45,66	32,98			20,37		20,37	20,92		20,92		78,61				5,26
27.02.2024	24,00		134,25	116,92	17,33	77,20	45,06	32,14			20,03		20,03	20,56		20,56		77,18				5,10
28.02.2024	24,00		133,64	116,01	17,63	75,13	43,98	31,15			20,40		20,40	20,93		20,93		75,13				4,94
29.02.2024	24,00		133,34	115,60	17,74	75,05	43,72	31,33			20,51		20,51	21,04		21,04		75,06				4,96
01.03.2024	24,00		131,17	114,48	16,69	74,84	43,44	31,40			19,47		19,47	19,98		19,98		74,81				4,84
02.03.2024	24,00		133,77	115,32	18,45	74,32	43,39	30,93			21,21		21,21	21,72		21,72		74,37				4,94
03.03.2024	24,00		136,06	115,32	20,74	74,47	43,72	30,75			23,26		23,26	23,88		23,88		74,39				5,10
04.03.2024	24,00		131,26	114,45	16,81	75,32	43,66	31,66			19,45		19,45	19,95		19,95		75,51				4,89
05.03.2024	24,00		131,68	113,84	17,84	76,90	44,07	32,83			20,38		20,38	20,92		20,92		77,14				5,11
06.03.2024	24,00		132,64	114,15	18,49	78,93	44,76	34,17			21,02		21,02	21,59		21,59		78,92				5,36
07.03.2024	24,00		130,77	114,48	16,29	80,43	45,20	35,23			18,76		18,76	19,31		19,31		80,45				5,34
08.03.2024	24,00		133,90	116,98	16,92	81,79	46,24	35,55			19,46		19,46	20,05		20,05		81,60				5,55
09.03.2024	24,00		131,50	115,69	15,81	82,35	46,25	36,10			18,31		18,31	18,86		18,86		82,37				5,48
10.03.2024	24,00		135,40	115,83	19,57	82,41	46,17	36,24			22,04		22,04	22,70		22,70		82,34				5,81
11.03.2024	24,00		132,99	116,78	16,21	81,28	46,02	35,26			18,67		18,67	19,20		19,20		81,18				5,44
12.03.2024	24,00		135,53	117,97	17,56	81,54	46,50	35,04			20,15		20,15	20,74		20,74		81,45				5,57
13.03.2024	24,00		133,27	117,14	16,13	79,25	45,67	33,58			18,74		18,74	19,26		19,26		79,42				5,21
14.03.2024	24,00		133,22	117,73	15,49	78,17	45,56	32,61			18,14		18,14	18,61		18,61		78,36				5,05
15.03.2024	24,00		134,29	118,21	16,08	74,50	44,49	30,01			18,76		18,76	19,22		19,22		74,19				4,75
16.03.2024	24,00		134,28	117,27	17,01	71,57	43,23	28,34			19,74		19,74	20,20		20,20		71,61				4,54
17.03.2024	9,00	*	40,75	38,41	2,34	66,80	41,79	25,00			3,24		3,24	3,30		3,30		66,95				1,26
18.03.2024	24,00		123,08	102,17	20,91	70,95	39,47	31,48			23,91		23,91	24,47		24,47		70,62				4,70
19.03.2024	24,00		129,85	109,88	19,97	71,47	41,72	29,75			21,87		21,87	22,38		22,38		71,40				4,70
20.03.2024	24,00		131,81	114,51	17,30	71,78	43,20	28,58			20,05		20,05	20,52		20,52		72,10				4,52
21.03.2024	24,00		133,80	114,91	18,89	72,18	43,36	28,82			21,74		21,74	22,25		22,25		72,08				4,68
22.03.2024	24,00		137,18	120,45	16,73	71,80	43,63	28,17			19,74		19,74	20,22		20,22		71,77				4,60
Среднее	23,45		132,95	115,44	17,52	76,48	44,41	32,07			20,20		20,20	20,74		20,74		76,46				5,07
<b>Итого</b>	<b>680,00</b>		<b>3766,96</b>	<b>3270,66</b>	<b>496,30</b>						<b>572,41</b>		<b>572,41</b>	<b>587,55</b>		<b>587,55</b>						<b>143,72</b>

Показания счетчиков на момент снятия данных:

Дата, время	M1, т	M2, т	M3, т	M4, т	V3, куб.м	V4, куб.м	Vп, т	Qобщ, Гкал	Траб, ч

Количество тепловой энергии Qобщ, рассчитанное по среднему: 16 час 3,39 Гкал  
 Объем теплоносителя Vизл, рассчитанный по среднему: 16 час 13,93 куб.м  
 Период расчета по договору: час  
 Период превышения t2:  
 Корректировка на температуру холодной воды 0,26 °C 0,13 Гкал

Ответственный за учет тепловой энергии (от абонента) \_\_\_\_\_ / \_\_\_\_\_ /





**Итого к расчету по приборам учета (с учетом корректировок):**  
 Количество потребленной тепловой энергии Qобщ. 146,98 Гкал  
 Объем потребленного теплоносителя Vгвс изл. 601,48 м.куб.

Представитель теплоснабжающей организации  
 Передан через Диадок 29.03.2024 10:22 GMT+03:00  
 84bf40cb-e102-422e-a31f-9571cc1f999a  
 Страница 1 из 2





## Документ подписан и передан через оператора ЭДО АО «ПФ «СКБ Контур»

	Организация, сотрудник	Доверенность: рег. номер, период действия и статус	Сертификат: серийный номер, период действия	Дата и время подписания
Подписи отправителя:	 ГУП "ТЭК СПб" Соколов Дмитрий Александрович, ВЕДУЩИЙ ИНЖЕНЕР	 Не требуется для подписания	044CF568002DB0F5AB4FB0F7D702C5E74A с 26.06.2023 09:17 по 26.06.2024 09:07 GMT+03:00	29.03.2024 10:22 GMT+03:00 Подпись соответствует файлу документа
Подписи получателя:	 ООО "ЖКС №2 НЕВСКОГО РАЙОНА" Орлов Иван Игоревич, Генеральный директор	 Не требуется для подписания	01B011EE00B3B01BB4B3EA503937FE2CA с 07.11.2023 17:16 по 07.02.2025 17:16 GMT+03:00	29.03.2024 12:33 GMT+03:00 Подпись соответствует файлу документа